

**Feuerlöschkupplungen**

**Druckkupplung**

System Storz, kurze Tülle, Leichtmetall, Nitrilkautschukdichtring (öl- und benzinbeständig). Nach DIN

Best.-Nr.	Gr.	Knaggen- Abstand	lichte SW	Tüllen Länge
		b	D	L
<b>04.11.01</b>	D	31	25	50
<b>04.11.02</b>	C	66	52	55
<b>04.11.03</b>	B	89	75	60
<b>04.11.04</b>	A	133	110	115

**Saugkupplung**

System Storz, lange Tülle, Leichtmetall, Nitrilkautschukdichtring (öl- und benzinbeständig). Nach DIN

Best.-Nr.	Gr.	Knaggen- Abstand	lichte SW	Tüllen Länge
		b	D	L
<b>04.11.11</b>	D	31	13	50
<b>04.11.12</b>	D	31	19	50
<b>04.11.13</b>	D	31	25	50
<b>04.11.16</b>	C	66	19	90
<b>04.11.17</b>	C	66	25	90
<b>04.11.18</b>	C	66	32	90
<b>04.11.19</b>	C	66	38	90
<b>04.11.20</b>	C	66	52	90
<b>04.11.24</b>	B	89	65	125
<b>04.11.25</b>	B	89	75	125
<b>04.11.27</b>	A	133	90	170
<b>04.11.28</b>	A	133	100	170
<b>04.11.29</b>	A	133	110	170

**Festkupplung**

System Storz, Leichtmetall, Nitrilkautschukdichtring (öl- und benzinbeständig). Nach DIN

Best.-Nr.	Gr.	Knaggen- Abstand	Gewinde	
		b		
<b>04.12.01</b>	D	31	R 1"	IG
<b>04.12.02</b>	D	31	R 1"	AG
<b>04.12.05</b>	C	66	R 1"	IG
<b>04.12.06</b>	C	66	R 1"	AG
<b>04.12.07</b>	C	66	R 1 1/4"	IG
<b>04.12.08</b>	C	66	R 1 1/4"	AG
<b>04.12.09</b>	C	66	R 1 1/2"	IG
<b>04.12.10</b>	C	66	R 1 1/2"	AG
<b>04.12.11</b>	C	66	R 2"	IG
<b>04.12.12</b>	C	66	R 2"	AG
<b>04.12.13</b>	C	66	R 2 1/2"	IG
<b>04.12.14</b>	C	66	R 2 1/2"	AG

Alle Maßangaben in Millimeter

**Brandslangkoppelungen**

**Storzaansluitstuk met Buitendraad**

Systeem Storz, korte tule, lichtmetalen uitvoering, nitril-rubberen afluitering. (olie- en benzinebestendig). Volgens DIN.

Best.-nr.	maat	nokken- afstand	lichte SW	tule lengte
		b	D	L
<b>04.11.01</b>	D	31	25	50
<b>04.11.02</b>	C	66	52	55
<b>04.11.03</b>	B	89	75	60
<b>04.11.04</b>	A	133	110	115

**Storz koppeling met slangpilaar**

Systeem Storz, lange tule, lichtmetalen nitril-rubberen sluitring (olie- en benzinebestendig). Volgens DIN

Best.-nr.	maat	nokken- afstand	lichte SW	tule lengte
		b	D	L
<b>04.11.11</b>	D	31	13	50
<b>04.11.12</b>	D	31	19	50
<b>04.11.13</b>	D	31	25	50
<b>04.11.16</b>	C	66	19	90
<b>04.11.17</b>	C	66	25	90
<b>04.11.18</b>	C	66	32	90
<b>04.11.19</b>	C	66	38	90
<b>04.11.20</b>	C	66	52	90
<b>04.11.24</b>	B	89	65	125
<b>04.11.25</b>	B	89	75	125
<b>04.11.27</b>	A	133	90	170
<b>04.11.28</b>	A	133	100	170
<b>04.11.29</b>	A	133	110	170

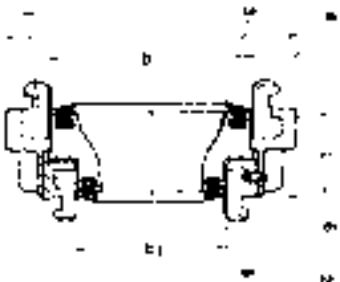
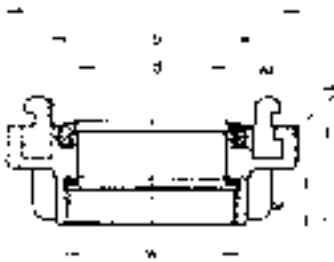
**Storzaansluitstuk met Dinnendraad**

Systeem Storz, lichtmetalen nitril-rubberen sluitring (olie- en benzinebestendig). Volgens DIN

Best.-nr.	maat	nokken- afstand	draad	
		b		
<b>04.12.01</b>	D	31	R 1"	IG
<b>04.12.02</b>	D	31	R 1"	AG
<b>04.12.05</b>	C	66	R 1"	IG
<b>04.12.06</b>	C	66	R 1"	AG
<b>04.12.07</b>	C	66	R 1 1/4"	IG
<b>04.12.08</b>	C	66	R 1 1/4"	AG
<b>04.12.09</b>	C	66	R 1 1/2"	IG
<b>04.12.10</b>	C	66	R 1 1/2"	AG
<b>04.12.11</b>	C	66	R 2"	IG
<b>04.12.12</b>	C	66	R 2"	AG
<b>04.12.13</b>	C	66	R 2 1/2"	IG
<b>04.12.14</b>	C	66	R 2 1/2"	AG

Alle maten worden in millimeters aangegeven.





**Festkupplung**

System Storz, Leichtmetall, Nitrilkautschukdichtring (öl- und benzinbeständig). Nach DIN

Best.-Nr.	Gr	.Knaggen- Abstand	Gewinde	
04.12.17	B	89 mm	R 2 1/2"	IG
04.12.18	B	89 mm	R 2 1/2"	AG
04.12.19	A	89 mm	R 3"	IG
04.12.20	A	89 mm	R 3"	AG
04.12.21	A	133 mm	R 4"	IG
04.12.22	A	133 mm	R 4"	AG

**Blindkupplung**

System Storz, Leichtmetall, Nitrilkautschukdichtring (öl- und benzinbeständig). Nach DIN

Best.-Nr.	Gr.	Knaggen- Abstand b
04.13.01	D	31 mm
04.13.02	C	66 mm
04.13.03	B	89 mm
04.13.04	A	133 mm

**Übergangstück**

System Storz, Leichtmetall, Nitrilkautschukdichtring (öl- und benzinbeständig). Nach DIN

Best.-Nr.	Gr.	Knaggen- Abstand b
04.14.01	D/C	31/ 66 mm
04.14.02	C/B	66/ 89 mm
04.14.03	B/A	89/133 mm

Alle Kupplungen auch in Messing oder Edelstahl V4A lieferbar

**Mehrzweckstrahlrohr**

System Storz, Leichtmetall, Vollstrahl, Sprühstrahl, Absperrung, Nitrilkautschukdichtring (öl- und benzinbeständig). Nach DIN

Best.-Nr.	Größe	Knaggen- Abstand b	Mann- schutz
04.15.01	CM	66 mm	ohne
04.15.02	CCM	66 mm	mit

**Storzaansluitstuk met Dinnendraad**

Systeem Storz, lichtmetalen nitril-rubberen sluitring (olie- en benzinebestendig). Volgens DIN

Best.-nr.	maat	nokken- afstand	draad
04.12.17	B	89 mm	R 2 1/2" IG
04.12.18	B	89 mm	R 2 1/2" AG
04.12.19	A	89 mm	R 3" IG
04.12.20	A	89 mm	R 3" AG
04.12.21	A	133 mm	R 4" IG
04.12.22	A	133 mm	R 4" AG

**Storzafsluitkap**

Systeem Storz, lichtmetalen, nitrirubberen afdichting, (olie- en benzinebestendig). Volgens DIN

Best.-nr.	maat	nokken- afstand b
04.13.01	D	31 mm
04.13.02	C	66 mm
04.13.03	B	89 mm
04.13.04	A	133 mm

**Storzverloopstuk**

Systeem Storz, lichtmetalen, nitrirubberen afdichting, (olie- en benzinebestendig). Volgens DIN

Best.-nr.	maat	nokken- afstand b
04.14.01	D/C	31/ 66 mm
04.14.02	C/B	66/ 89 mm
04.14.03	B/A	89/133 mm

Alle koppelingen ook in messing of edelstaal V4A leverbaar

**Universeel straalpijp**

Systeem Storz, lichtmetalen pijp met volle straal en nevelstand. Met afsluiter. Nitril-rubberen -afdichting, (olie- en benzinebestendig). volgens DIN

Best.-nr.	maat	nokken- afstand b	nevel- bescher- ming
04.15.01	CM	66 mm	zonder
04.15.02	CCM	66 mm	met

**Strahlrohr**

System Storz, Leichtmetall, ohne Absper-  
rung, Nitrilkautschukdichtring (öl- und  
benzinbeständig)

Best.-Nr.	Größe	Knaggen- Abstand	Mann- schutz
<b>04.15.04</b>	D	31 mm	ohne
<b>04.15.05</b>	C	66 mm	ohne
<b>04.15.06</b>	B	89 mm	ohne

**Dichtringe**

Best.-Nr.	Größe	Material
<b>04.19.01</b>	D	Nitrilkautschuk
<b>04.19.02</b>	C	Nitrilkautschuk
<b>04.19.03</b>	B	Nitrilkautschuk
<b>04.19.04</b>	A	Nitrilkautschuk
<b>04.19.05</b>	C	Viton

**Sprengring**

für Storzkupplungen

Best.-Nr.	Größe
<b>04.19.11</b>	D
<b>04.19.12</b>	C
<b>04.19.13</b>	B
<b>04.19.14</b>	A

**Schlauchkupplung „Geka“**

aus Messing mit Gummidichtring,  
Nockenweite 40 mm

Best.-Nr.	Tülle
<b>04.12.50</b>	1/2"
<b>04.12.51</b>	3/4"
<b>04.12.52</b>	1"
<b>04.12.53</b>	1 1/4"
<b>04.12.54</b>	1 1/2"

**Festkupplung „Geka“**

aus Messing mit Gummidichtring,  
Nockenweite 40 mm

Best.-Nr.	Gewinde
<b>04.12.30</b>	R 1/2" IG
<b>04.12.31</b>	R 3/4" IG
<b>04.12.32</b>	R 1" IG
<b>04.12.33</b>	R 1 1/4" IG
<b>04.12.34</b>	R 1 1/2" IG

**Straalpijp**

Systeem Storz, lichtmetalen, nitrilrubberen  
afdichtring, (olie- en benzinebestendig).  
Volgens DIN

Best.-nr.	maat	nokken- afstand	nevel- bescher- ming
<b>04.15.04</b>	D	31 mm	zonder
<b>04.15.05</b>	C	66 mm	zonder
<b>04.15.06</b>	B	89 mm	zonder

**Afsluitringen**

Best.-nr.	maat	materiaal
<b>04.19.01</b>	D	Nitril-rubber
<b>04.19.02</b>	C	Nitril-rubber
<b>04.19.03</b>	B	Nitril-rubber
<b>04.19.04</b>	A	Nitril-rubber
<b>04.19.05</b>	C	Viton

**Spanring**

voor Storz-koppelingen

Best.-nr.	maat
<b>04.19.11</b>	D
<b>04.19.12</b>	C
<b>04.19.13</b>	B
<b>04.19.14</b>	A

**Slangkoppeling „Geka“**

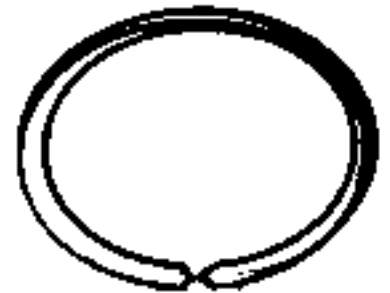
uit messing met rubberen sluitring, nok-  
kenafstand 40 mm


Best.-nr.	Tule
<b>04.12.50</b>	1/2"
<b>04.12.51</b>	3/4"
<b>04.12.52</b>	1"
<b>04.12.53</b>	1 1/4"
<b>04.12.54</b>	1 1/2"

**Vaste koppeling „Geka“**

uit messing met rubberen afsluitring,  
nokkenafstand 40 mm

Best.-nr.	draad
<b>04.12.30</b>	R 1/2" IG
<b>04.12.31</b>	R 3/4" IG
<b>04.12.32</b>	R 1" IG
<b>04.12.33</b>	R 1 1/4" IG
<b>04.12.34</b>	R 1 1/2" IG





**Festkupplung „Geka“**


aus Messing mit Gummidichtring,  
Nockenweite 40 mm

Best.-Nr.	Gewinde
04.12.40	R 1/2" AG
04.12.41	R 3/4" AG
04.12.42	R 1" AG
04.12.44	R 1 1/4" AG
04.12.43	R 1 1/2" AG

**Vaste koppeling „Geka“**

uit messing met rubberen afsluitring, nok-  
kenafstand 40 mm

Best.-nr.	draad
04.12.40	R 1/2" AG
04.12.41	R 3/4" AG
04.12.42	R 1" AG
04.12.44	R 1 1/4" AG
04.12.43	R 1 1/2" AG



**Blindkupplung „Geka“**


aus Messing mit Gummidichtring,  
Nockenweite 40 mm

Best.-Nr.
04.12.35

**Blinde koppeling „Geka“**

uit messing met rubberen afsluitring, nok-  
kenafstand 40 mm

Best.-nr.
04.12.35



**Schlauchspritze „Geka“**

aus Messing, verstellbar

Best.-Nr.
04.12.70

**Slang-spuitmond „Geka“**

uit messing, verstellbaar

Best.-nr.
04.12.70



**Dichtring „Geka“**

Best.-Nr.	Material
04.12.60	Gummi

**Afdichtring „Geka“**

Best.-nr.	materiaal
04.12.60	rubber



**Verbindungsstutzen**

für internationalen Feuerlöschlandanschluß  
mit Storz Festkupplung aus Kupferlegier-  
ungen, Nitrilkautschukdichtring (öl- und  
benzinbeständig), nach DIN 86 201

Best.-Nr.	Größe
04.16.01	C
04.16.02	B

**Verbindingssteun**

voor internationale brandblusaansluitin-  
gen, met Storz koppeling uit koperleger-  
ing, Nitril-rubberen afdichtring (olie- en  
benzinebestendig), volgens DIN 86 201

Best.-nr.	maat
04.16.01	C
04.16.02	B

**Hydrantenstandrohre**

für Unterflurhydranten, Abgänge Storz-Festkupplungen, Leichtmetall, nach DIN 3221

Best.-Nr.	Größe	Abgang
<b>04.17.01</b>	1 C	Kopf fest 1 Abgang C ohne Absperrung
<b>04.17.02</b>	2 C	Kopf drehbar 2 Abgänge C mit Absperrung

**Kupplungsschlüssel**

mit Kältehandschutz, nach DIN 14 822

Best.-Nr.	Größe	Material
<b>04.18.01</b>	BC	Stahl gestanz
<b>04.18.02</b>	ABC	Stahl gestanz

**Unterflurhydrantenschlüssel**

aus Stahl, nach DIN 3223

Best.-Nr.	Gr.	Länge	Innenvierk.
<b>04.18.04</b>	C	1100 mm	32 mm

**Feuerlöschschlauch**

DIN 14 811, innen gummiert für 25 bar Prüfdruck, C/52 mm mit beidseitig eingebundener Leichtmetall C-Kupplung

Best.-Nr.	Länge
<b>04.21.02</b>	15 mtr
<b>04.21.01</b>	20 mtr

**Wandhydrantenschrank**

aus Stahlblech, Modell 102, leer zur Aufnahme von Feuerlöschschläuchen bis 30 mtr. C/52 mm und Strahlrohr, Schlauchhaspel schwenkbar mit F-Schild und Drehnebelverschluss

Best.-Nr.	Maße H/B/T
<b>04.31.01</b>	640/740/140 mm

**Hydrantenstandpipj**

voor bodemhydranten, aansluiting Storz-koppeling, lichtmetalen uitvoering, volgens DIN 3221

Best.-nr.	maat	aansluiting
<b>04.17.01</b>	1 C	vaste kop, 1 uitgang C zonder afsluiting
<b>04.17.02</b>	2 C	draaibare kop, 2 uitgangen C met afsluiting

**Koppelingsleutel**

met koudgreep, volgens DIN 14 822

Best.-nr.	maat	materiaal
<b>04.18.01</b>	BC	staal gestanz
<b>04.18.02</b>	ABC	staal gestanz

**Bodemhydrantensleutel**

uit staal, volgens DIN 3223

Best.-nr.	maat	lengte	binnenmaat
<b>04.18.04</b>	C	1100 mm	32 mm

**Brandslang**


DIN 14 811, rubberen binnenkant, voor 25 bar werkdruk, C/52 mm met aan beide zijden gemonteerde lichtmetalen C-koppeling.

Best.-nr.	lengte
<b>04.21.02</b>	15 mtr
<b>04.21.01</b>	20 mtr

**Wandslangenkast**

uit blikstaal, model 102, leeg. Voor het opbergen van brandslangen tot 30 meter C/52 mm plus straalpijp, slanghaspel draaibaar, met F-teken en knevelsluiting.

Best.-nr.	maten H/B/D
<b>04.31.01</b>	640/740/140 mm





**Feuerlöschkasten**

aus GFK, feuerwehrrrot RAL 3000, mit F-Schild, verstärkte Ausführung, mit Halter für Feuerlöschschlauch, Strahlrohr und Kupplungsschlüssel

Best.-Nr.	Maße H/B/T	Schlauchaufn.
<b>04.31.02</b>	660/550/200	B 15 - C 20
<b>04.31.03</b>	800/700/200	B 20 - C 25
<b>04.31.04</b>	Rund 600/250	B 20 - C 25

**Brandbluskisten**

uit GFK, brandweerrood, RAL 3000, met F-teken, versterkte uitvoering, met handvaten en brandslang, straalpijp en koppellingsleutel.

Best.-nr.	maat H/B/D	slangcap.
<b>04.31.02</b>	660/550/200	B 15 - C 20
<b>04.31.03</b>	800/700/200	B 20 - C 25
<b>04.31.04</b>	rond 600/250	B 20 - C 25



**Feuerlöscher**

**Pulverlöscher**

DIN 14406, Modell PD preiswerter „Dauerdrucklöscher“, Pulverstrahl unterbrechbar. Serienmäßig mit Schlauch, Löschdüse und Wandhalter jedoch ohne Manometer

Best.-Nr.	Inhalt	Brandklasse
<b>04.41.01</b>	6 Kg	ABC
<b>04.41.02</b>	12 Kg	ABC

**Brandblusapparaten**

**Poederblusser**

DIN 14406, model PD „Persluchtblusser“, poederstraal onderbreekbaar. Seriematig met slang, sproeier en wandhouder, echter zonder manometer.

Best.-nr.	inhoud	brandklasse
<b>04.41.01</b>	6 Kg	ABC
<b>04.41.02</b>	12 Kg	ABC



**Pulverlöscher**

DIN 14406, Spitzenmodell, Universallöscher, raumsparend durch innenliegende Treibmittelflasche, automatische Druckaufladung, beliebig häufige Unterbrechung des Pulverstrahles durch abstellbare Löschpistole, mit Wandhalter

Best.-Nr.	Inhalt	Brandklasse
<b>04.41.05</b>	6 Kg	ABC

**Poederblusser**

DIN 14406, topmodel, universele blusser, ruimtebesparend door inwendige drijfgasfles, automatische drukoplading, aantal onderbrekingen van de poederstraal naar wens door het afstelbare bluspistool, met wandhouder.

Best.-nr.	inhoud	brandklasse
<b>04.41.05</b>	6 kg	ABC



**Feuerlöscheimer**

rot

Best.-Nr.	Inhalt
<b>04.52.71</b>	10 ltr

**Brandblusemmer**

rood

Best.-nr.	inhoud
<b>04.52.71</b>	10 ltr



**Feuerwehrbeil**

DIN 14924, Stahlrohrstiel mit Gummihandschutz

Best.-Nr.
<b>04.52.01</b>

**Brandweerbijl**

DIN 14924, steel uit stalen pijp, met rubberen bescherming.

Best.-nr.
<b>04.52.01</b>

**Feuerwehrraxt**

DIN 14900

Best.-Nr.	Länge	Ausführung
<b>04.52.05</b>	90 cm	nicht isoliert
<b>04.52.06</b>	90 cm	isoliert

**Feuerwehrraxttasche**

ohne Trageriemen, aus Leder

Best.-Nr.

**04.52.07****Feuerwehrlhelm**

DIN 1494, verstellbar mit Kinnriemen und Nackenschutz abknöpfbar

Best.-Nr.	Farbe	Ausführung
<b>04.52.21</b>	schwarz	einfach
<b>04.52.22</b>	gelb/grün	nachleuchtend

**Klappvisier**

zu Feuerwehrlhelm, nicht brennbar

Best.-Nr.

**04.52.23****Feuerlöschdecke**

DIN 14155, aus Glasgewebe, mit 2 Griffaschen, Wandbehälter

Best.-Nr. Abmessung

**04.52.41** 2000/1600 mm**Brandweerbijl**

DIN 14900

Best.-nr.	lengte	uitvoering
<b>04.52.05</b>	90 cm	niet geïsoleerd
<b>04.52.06</b>	90 cm	geïsoleerd

**Brandweerbijlhoes**

uit leer, zonder draagriemen

Best.-nr.

**04.52.07****Brandweerhelm**

DIN 1494, verstelbaar met kinsluiting en afneembare nekbescherming.

Best.-nr.	kleur	uitvoering
<b>04.52.21</b>	zwart	eenvoudig
<b>04.52.22</b>	geel/groen	reflecterend

**Klapvizier**

onbrandbaar, behorend bij de helm.

Best.-nr.

**04.52.23****Branddeken**

DIN 14155, uit glasvezel, met 2 steekzakken en wandhouder.

Best.-nr. maten

**04.52.41** 2000/1600 mm

# Der etwas andere Versicherer für Schiff und mehr...



## Was bietet Ihnen die *esa* ?

- ➔ Sofortbonus ermöglicht Prämiensparnis von 20%
- ➔ Flußkasko-Plus-Police bietet umfangreiches Service- und Leistungsangebot
- ➔ Professionelle Schadenabwicklung rund um die Uhr
- ➔ Kompetenz in allen Versicherungsfragen

## *... und das alles europaweit !*

*Unsere Partner* eine Allianz der größten Versicherer Deutschlands ermöglicht die Bereitstellung großer Kapazitäten.

*Unsere Kunden* sind Versicherungsmakler in Europa. Aber auch Reedereien und Partikulieren bieten wir direkt Versicherungsschutz.

*Unser Konzept* deckt die betrieblichen **und** privaten Versicherungen ab. Neben der gewerblichen Schifffahrt bedienen wir auch den privaten Wassersport-Bereich. Innovative Produktentwicklung und ständige Anpassung an neue Marktgegebenheiten sind unsere Stärke.

***Rufen Sie uns an - wir freuen uns auf eine Zusammenarbeit !***

***Service-Telefon: 07136 / 95 13 64***

EuroShip Assekuranz GmbH & Co. KG  
Hanns-Martin-Schleyer-Straße 1  
D-74177 Bad Friedrichshall  
Telefax: 07136 / 95 13 33

EuroShip Assekuranz GmbH & Co. KG  
- Niederlassung Nord -  
Elbstraße 52  
D-21481 Lauenburg/Elbe